

.....
.....
.....

Mon cahier d'activités

de

Français



A decorative border of colorful balloons (blue, purple, orange, pink) with black strings, arranged in a rectangular frame around the page.

Je m'exerce

Date :

1 - Je comprends

Je relie avec une flèche

- C'est Fodil
- C'est Manil
- C'est Amina



2 - Je m'entraîne à lire



Voici Manil



Voici Amina



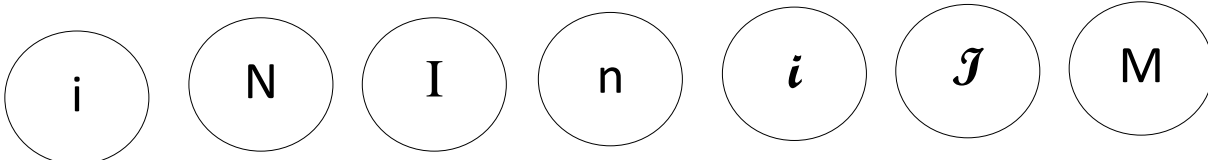
Voici madame

3 - J'apprends le code


J'entoure tous les " a "

M - a - n - A - a - i - m - N - A - a

Je colorie tous les " i "



4 - Je repasse et je continue.



Date :

1 - Je comprends

Je relie la phrase à l'image

- Je m'appelle Fodil
- Je m'appelle Manil
- Je m'appelle Amina



2 - Je m'entraîne à lire



une école



un arbre



un nid



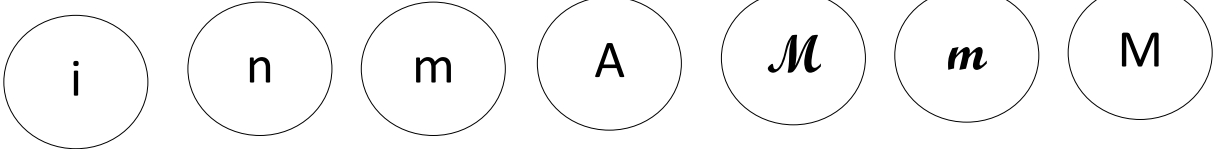
un livre

3 - J'apprends le code

J'entoure les " n "

n - m - A - n - a - N - n - I - N - n

Je colorie les " m "



4 - Je repasse et je continue

m
M
N
n

Date :

Je m'évalue

1 - Je complète



ma photo

..... Je m'appelle :

2 - Je sais lire

Je lis et je colorie quand j'entends : « a » en **vert** / « i » en **bleu**

« m » en **rouge** / « n » en **jaune**



un arbre

une moto

un livre

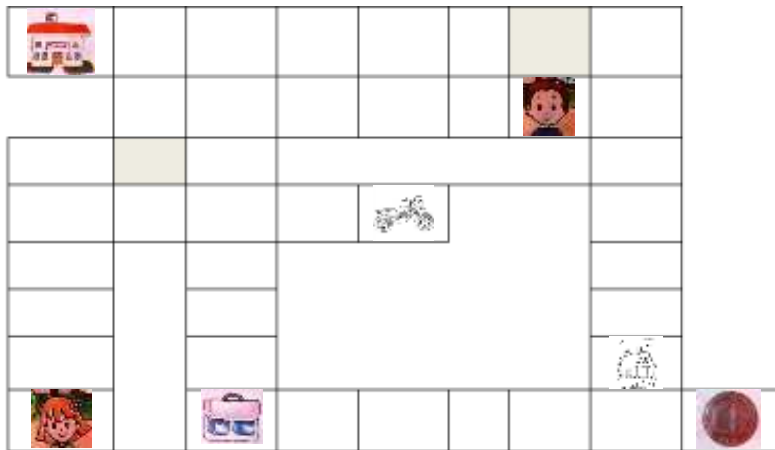
une nid

une gomme

3 - Je sais écrire

Je complète la grille.

maison - moto - dinar - cartable - école - manil - amina



4 - Je repasse et je continue

Naim

Mimi

